




ВНИМАНИЕ! ОПАСНЫЙ ЛЕД!

Умей оказывать помощь
на льду

Единая
служба спасения - 112




Оказание помощи утопающему подачей подручных предметов. Когда спасателей двое, то лучше, если второй будет держать первого за ноги, а первый в свою очередь подаст предмет утопающему.



Оказание помощи утопающему подачей лестницы с веревкой или без неё




Провалившись под лёд, раскиньте руки. Старайтесь выбраться на крепкий лёд, зовите на помощь.



Помогая утопающему, приближайтесь к нему только лёжа, ползком, лучше опираясь на доску или лыжи. Используйте всё, что можно быстрее применить.

Рыбаки, любители погледного лова!



■ Не делайте лунки близко друг от друга – это ослабляет лёд.

■ Не собирайтесь большими группами в местах, где много лунок – могут появиться широкие трещины.

■ Матово-белый лёд ненадёжен.

■ Тёмные пятна на ровном, покрытом снегом ледяном покрове – это тонкий, неокрепший лёд.

■ Запорошенный снегом участок опасен, под ним лёд нарастает очень медленно.

■ Если вы оказались на тонком льду, отходите назад скользящими шагами, не поднимая ног.

■ Будьте особенно осторожны на льду в местах, где есть быстрое течение, где в реку впадают ручейки, образующие промоины.

■ Собираясь на рыбалку, обязательно берите с собой шнур (длиной не менее 25 см) для оказания помощи провалившемуся под лёд.

ПРАВИЛА ПОВЕДЕНИЯ НА ЛЬДУ

ПЕШЕХОДЫ!

■ Будьте особенно осторожны при движении по ледяному покрову во время снегопада или вскоре после него, когда видимость плохая и все опасные места незаметны.

■ При длительных переходах по льду придерживайтесь наезженных дорог или пешеходных троп.

ВОДИТЕЛИ ТРАНСПОРТНЫХ СРЕДСТВ!

■ Будьте внимательны и осторожны при переправах через реку по ледяному покрову.

■ Перевозка людей на транспорте по льду **КАТЕГОРИЧЕСКИ ЗАПРЕЩАЕТСЯ.**

■ При движении через переправу двери кабины автотранспорта должны быть открытыми.

РУКОВОДИТЕЛИ ПРЕДПРИЯТИЙ!

■ Отправляя машину в рейс, тщательно инструктируйте водителя о правилах переправы по льду.

**ВЕСНОЙ И ОСЕНЬЮ ЛЁД НА ВОДОЁМАХ
КРАЙНЕ НЕНАДЁЖЕН. НЕ ВЫХОДИТЕ
И НЕ ВЫЕЗЖАЙТЕ НА ЛЁД
ВО ВРЕМЯ ПАВОДКА И ЛЕДОСТАВА.
БЕРЕГИТЕ СВОЮ ЖИЗНЬ!**



БЕЗОПАСНАЯ ТОЛЩИНА ЛЬДА для:

Одиночного пешехода с ручной кладью	7 см
Легкового автомобиля	26-19 см
Грузового автомобиля с грузом	34-25 см
Гусеничного трактора (лёгкого)	52-39 см
Тяжёлого гусеничного трактора или лёгкого трактора с прицепом	60-46 см